



INFORMÁTICA Y TECNOLOGÍA

SERGIO FERREIRA
DOCENTE (E)

Bienvenidos a la 6ta Sesión Virtual

FECHA: MAYO 4 a 8

GRADOS: 8° Y 9°

SESIÓN 6



Goyavier
colegio campestre
Manifestación del alma en el arte y la ciencia

TEMA DEL

2do PERIODO



DISEÑO Y ELABORACION DE BLOGS



FUNCIONES DEL

MENÚ DE BLOGGER



VAMOS A CONOCER
LAS FUNCIONES DEL MENÚ DE

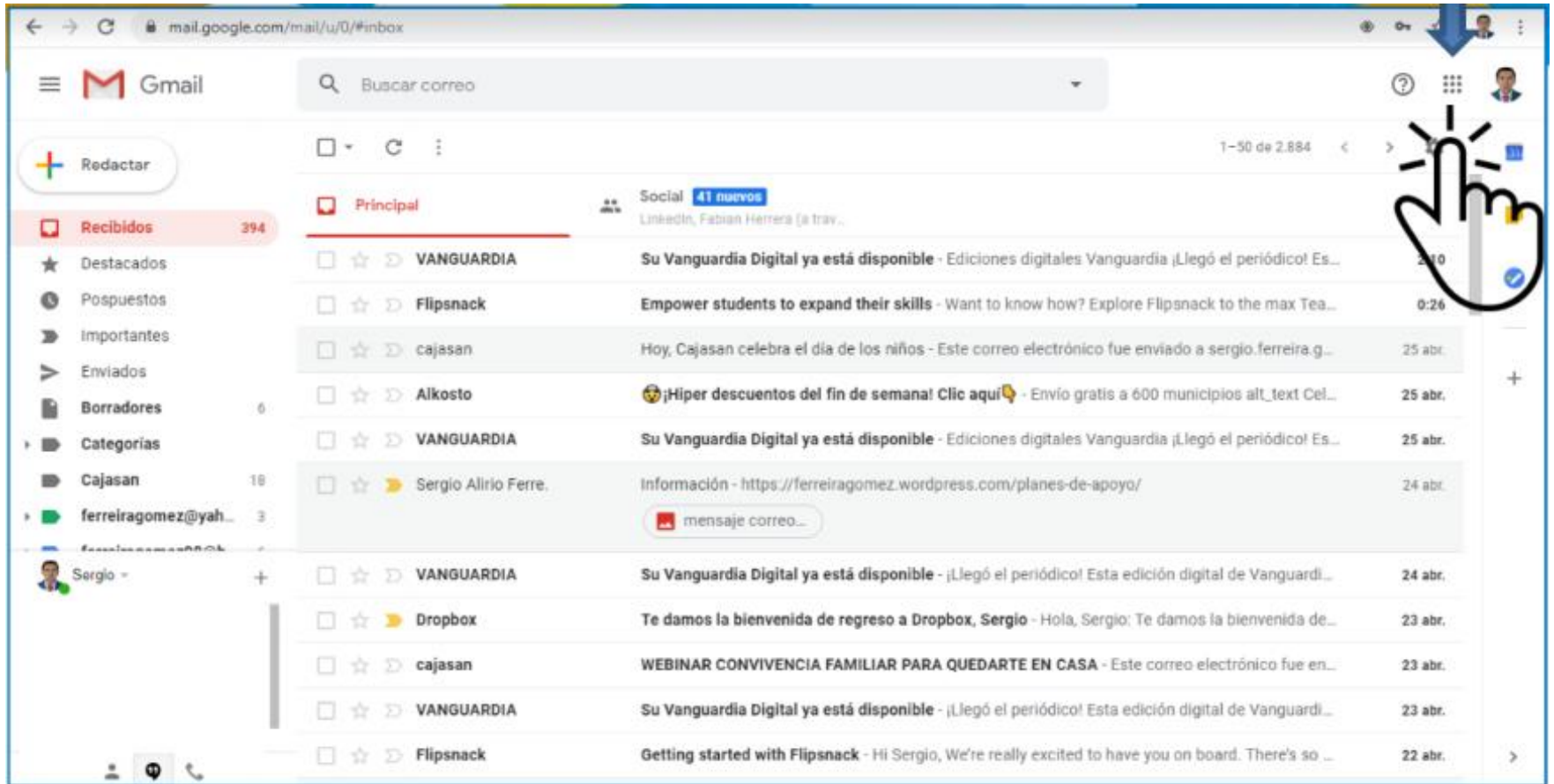


BloggerTM

FUNCIONES DEL

MENÚ DE BLOGGER

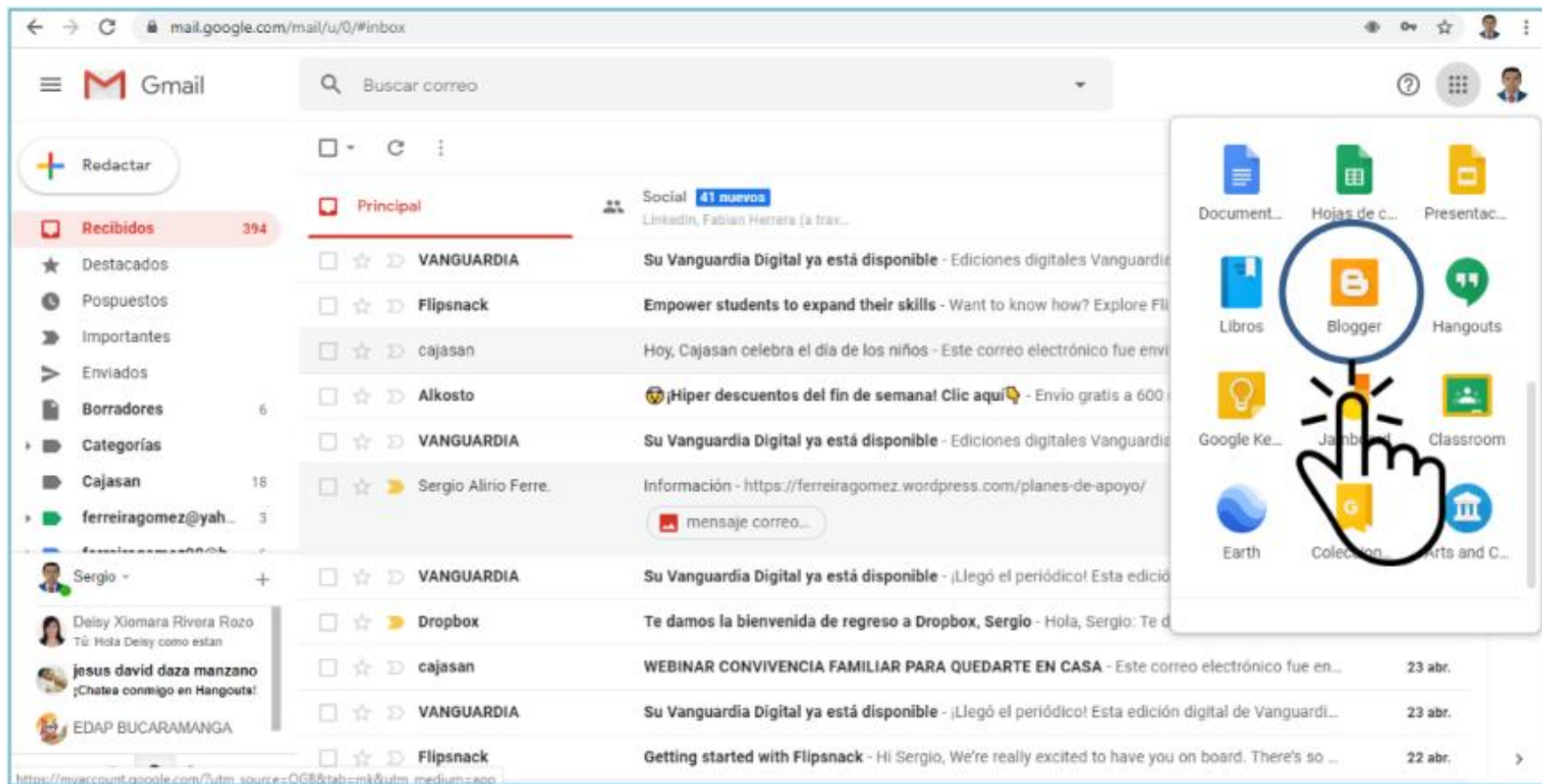
Para conocer el menú
Ingresemos a blogger



FUNCIONES DEL

MENÚ DE BLOGGER

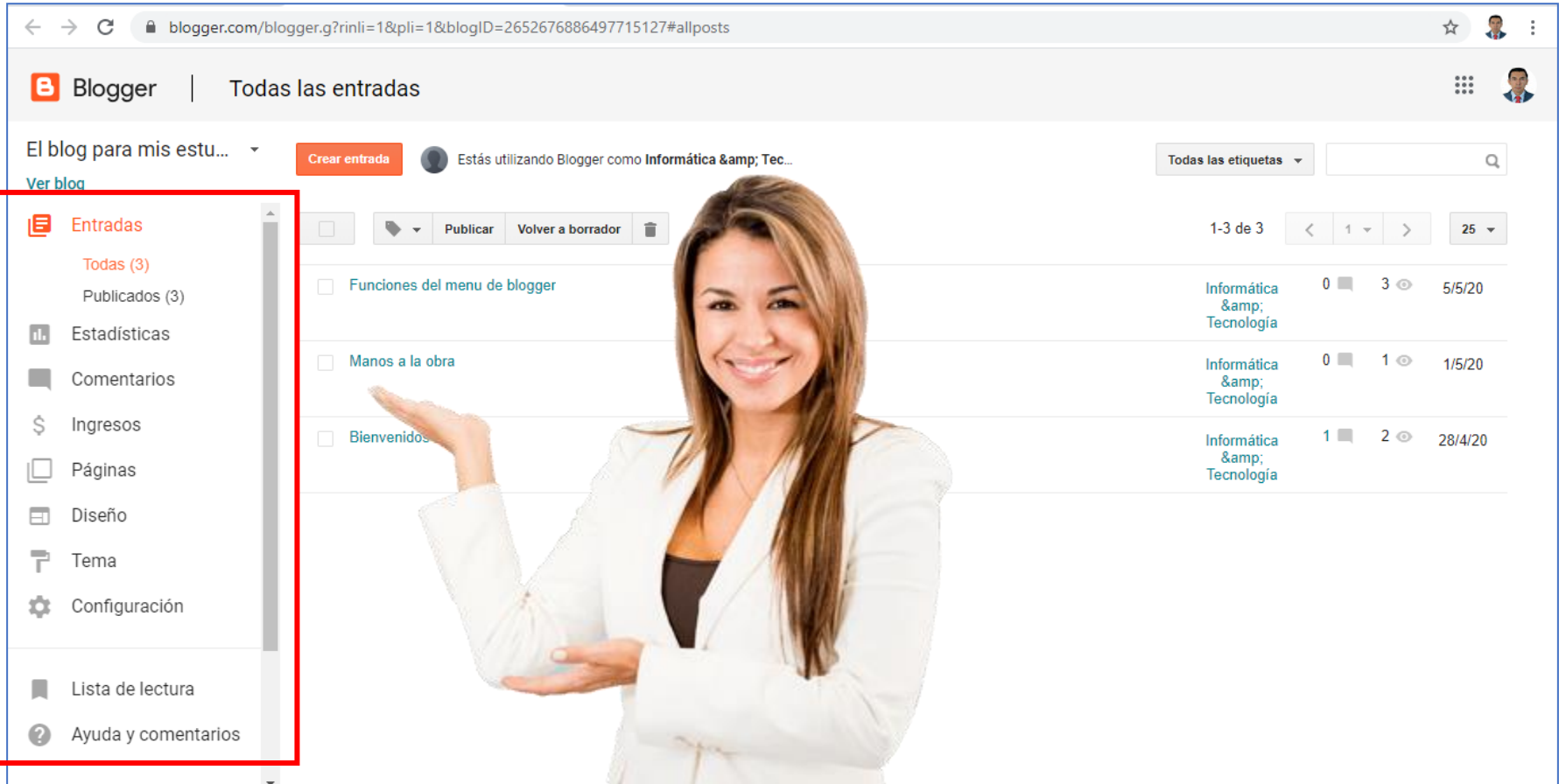
Para conocer el menú
Ingresemos a blogger



FUNCIONES DEL

MENÚ DE BLOGGER

¡Listo! El menú de Blogger
Esta al lado izquierdo.



The image shows a screenshot of the Blogger dashboard interface. A woman with long brown hair, wearing a white blazer, is standing in front of the dashboard and pointing her right hand towards the left-hand navigation menu. The menu is highlighted with a red rectangular box. The dashboard shows the Blogger logo, the text 'Todas las entradas', and a 'Crear entrada' button. Below the menu, there are three blog posts listed with their titles, categories, and dates.

Entradas	Publicados (3)	Estadísticas	Comentarios	Ingresos	Páginas	Diseño	Tema	Configuración	Lista de lectura	Ayuda y comentarios
Funciones del menu de blogger	Informática & Tecnología	0	3	5/5/20						
Manos a la obra	Informática & Tecnología	0	1	1/5/20						
Bienvenidos	Informática & Tecnología	1	2	28/4/20						

FUNCIONES DEL

MENÚ DE BLOGGER

Funciones del menú de Blogger

Configuración

Este menú contiene generalmente todas las funciones relacionadas con la administración de los datos de registro e identificación del blog, este elemento del menú contiene varias funciones internas, estas son:

Básico: Aquí podremos editar el título, dirección web del blog, la privacidad, la descripción del blog y el tipo de redireccionamiento que tomara nuestro blog educativo.

Entradas, comentarios y uso compartido: En esta sección podemos programar la cantidad de entradas que deseamos ver en la página principal, administrar los comentarios que nos dejan los visitantes, esta administración consiste en permitir comentarios, dar uso la moderación de los mismos, incluso verificar las palabras, y asignar un comentario predeterminado al formulario de los comentarios.

FUNCIONES DEL

MENÚ DE BLOGGER

Funciones del menú de Blogger

Configuración

Este menú contiene generalmente todas las funciones relacionadas con la administración de los datos de registro e identificación del blog, este elemento del menú contiene varias funciones internas, estas son:

Básico: Aquí podremos editar el título, dirección web del blog, la privacidad, la descripción del blog y el tipo de redireccionamiento que tomara nuestro blog educativo.

Entradas, comentarios y uso compartido: En esta sección podemos programar la cantidad de entradas que deseamos ver en la página principal, administrar los comentarios que nos dejan los visitantes, esta administración consiste en permitir comentarios, dar uso la moderación de los mismos, incluso verificar las palabras, y asignar un comentario predeterminado al formulario de los comentarios.



Configuración

Básico

Entradas, comentarios y uso compartido

Correo electrónico

Idioma y formato

Preferencias de búsqueda

Otros

Configuración del usuario

Funciones del menú de Blogger

Correo electrónico: En este apartado del menú de configuración, nos presenta las funciones correspondientes al correo electrónico como medio de comunicación entre bloguero y visitantes, aquí especificamos a que cuenta de correo deseamos que lleguen las notificaciones y otras mas similares.

Idioma y formato: Aquí podemos determinar el idioma en que se visualizara nuestro blog, y el formato de fechas es decir de que forma aparecerá los días, meses y año al momento de publicar las entradas. Finalmente podemos fijar de la zona horaria de acuerdo al lugar del mundo en que nos encontremos.

Preferencias de búsqueda: Llegamos a la opción en donde especificamos las etiquetas con las cuales identificaremos el blog en el momento en que se use un buscador web, aquellas palabras claves que escribimos

FUNCIONES DEL

MENÚ DE BLOGGER

Funciones del menú de Blogger

Otros: En otros aparecen las funciones para administrar los vídeos, crear copias de seguridad, administrar el pie de página del blog, especificar si tu contenido es para adultos, entre otros.

Configuración del usuario: Aquí tenemos la posibilidad de editar el perfil del usuario, es decir del bloguero o administrador del blog.

Lista de lectura

En este ítem del menú el administrador puede agregar, actualizar y eliminar las direcciones web de otros blogs que sigue o revisa periódicamente, el propósito es crear una red de blogs.

Ayuda y Comentarios

Comprende una base de datos de preguntas y respuestas, para satisfacer las dudas e inquietudes por parte de los administradores de los blogs, como su nombre lo indica es una ayuda en línea. En cuanto a los comentarios nos sirve para ponernos en contacto con soporte técnico de blogger.

FUNCIONES DEL

MENÚ DE BLOGGER

Actividad en clase

1. Trabajo en el cuaderno, haga un resumen de cada uno de los elementos vistos en clase. Antes de iniciar coloca la fecha actual y pon como título **FUNCIONES DEL MENU DE BLOGGER**.
2. Al finalizar toma fotos o escanea tu resumen y envíalo al correo institucional:
sergioa.ferreira@colegiogoyavier.edu.co



TEMA DE LA CLASE

LOS BLOGS

Hemos terminado
el trabajo de esta semana



LAVATE LAS MANOS DURANTE 20 SEGUNDOS:



- > DESPUÉS DE TOSER O ESTORNUDAR
- > AL CUIDAR A PERSONAS ENFERMAS
- > ANTES, DURANTE Y DESPUÉS DE PREPARAR ALIMENTOS
- > ANTES DE COMER
- > DESPUÉS DE USAR EL BAÑO
- > DESPUÉS DE MANIPULAR CUALQUIER TIPO DE RESIDUOS